



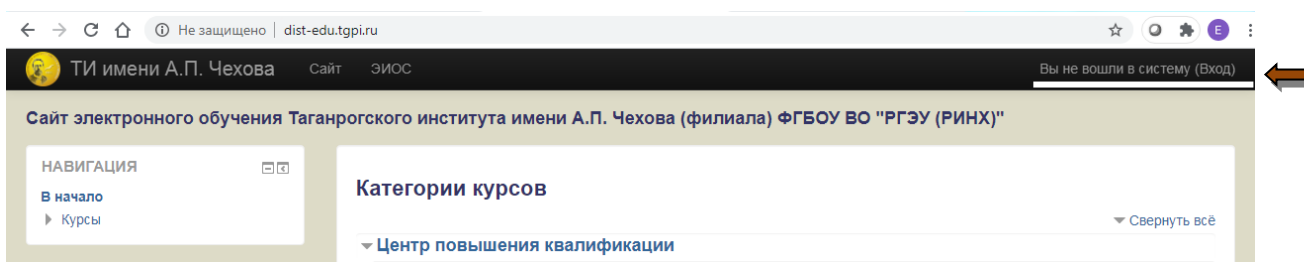
Таганрогский институт имени А.П. Чехова (филиал) ФГБОУ ВО «РГЭУ (РИНХ)» Приемная комиссия 2020

ИНСТРУКЦИЯ ПО ПРОЦЕДУРЕ ПРОВЕДЕНИЯ ВСТУПИТЕЛЬНЫХ ИСПЫТАНИЙ С ПРИМЕНЕНИЕМ ДИСТАНЦИОННЫХ ТЕХНОЛОГИЙ для поступающих на обучение по программам МАГИСТРАТУРЫ

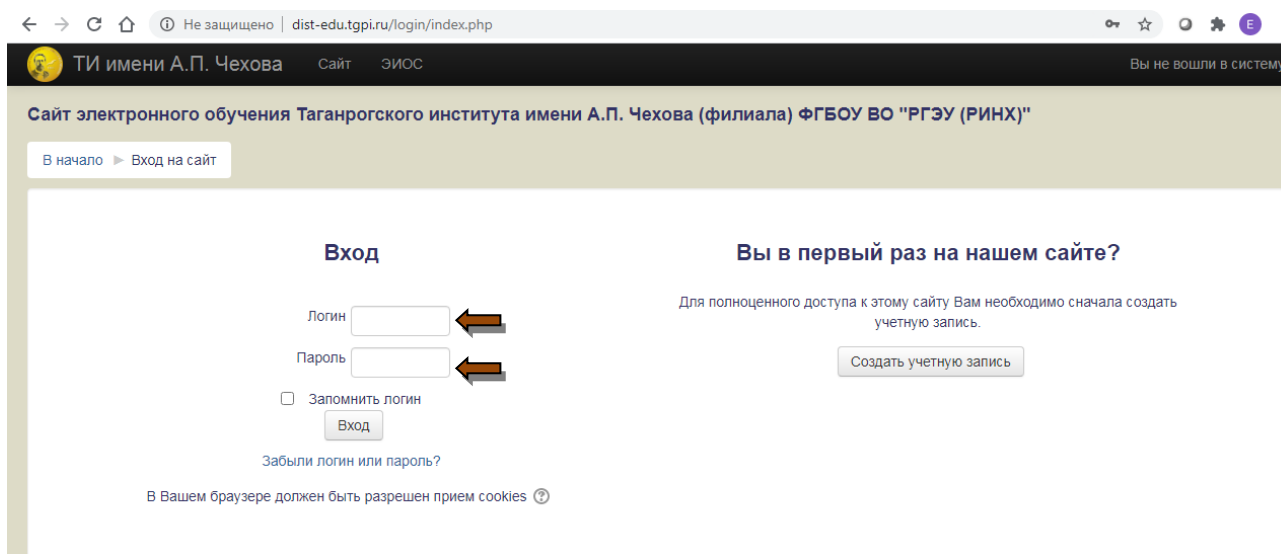
Вступительные испытания с применением дистанционных технологий проводятся на Сайте электронного обучения Таганрогского института имени А.П. Чехова (<http://dist-edu.tgpi.ru>).

Инструкция по сдаче вступительных испытаний в форме собеседования

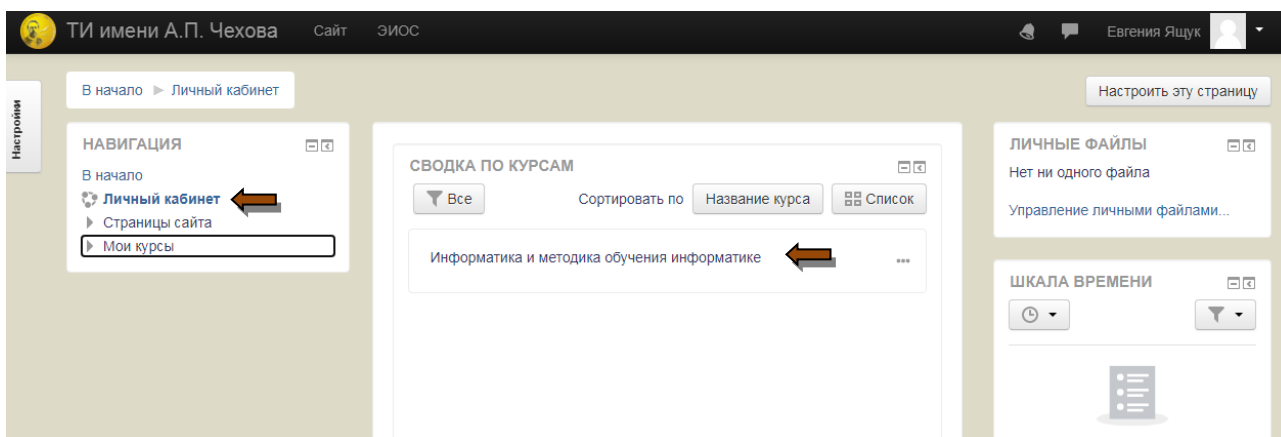
1. Зайти на сайт электронного обучения по ссылке <http://dist-edu.tgpi.ru>.
2. Пройти по ссылке [Вход](#), расположенной в верхней части страницы справа.



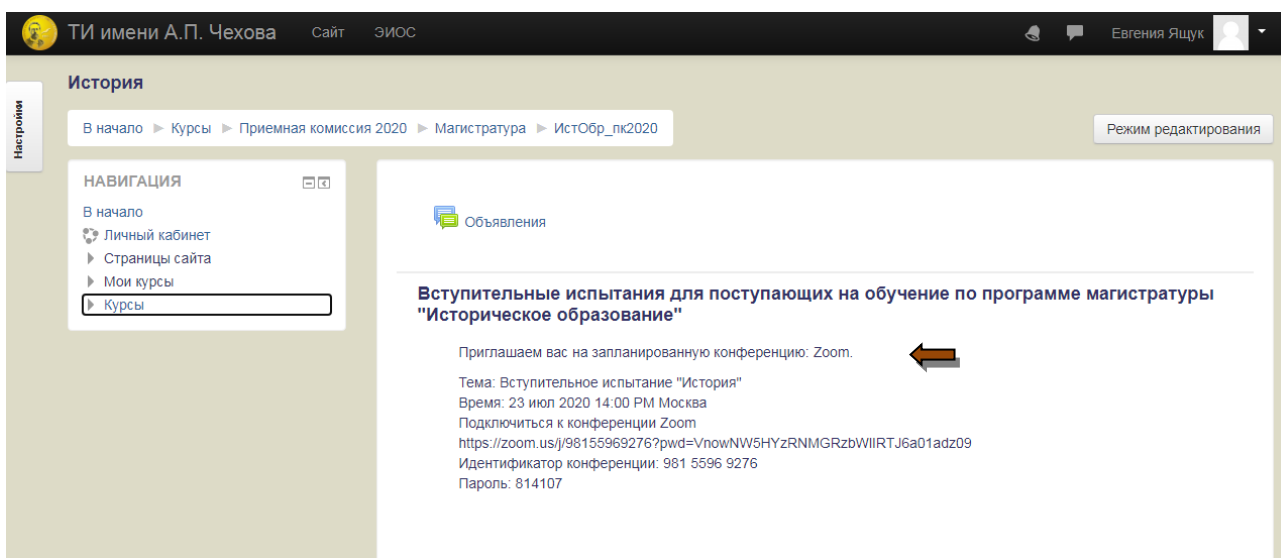
3. Пройти авторизацию, используя логин и пароль, отправленные сотрудниками приемной комиссии института на адрес электронной почты, указанный при подаче документов.



4. Нажать на ссылку Личный кабинет (слева) и, далее, на названии дисциплины, по которой в соответствии с расписанием запланировано проведение вступительного испытания.



5. Подключиться к конференции Zoom, используя указанные данные (ссылка, идентификатор конференции, пароль) **за 15 минут до начала** вступительного испытания.



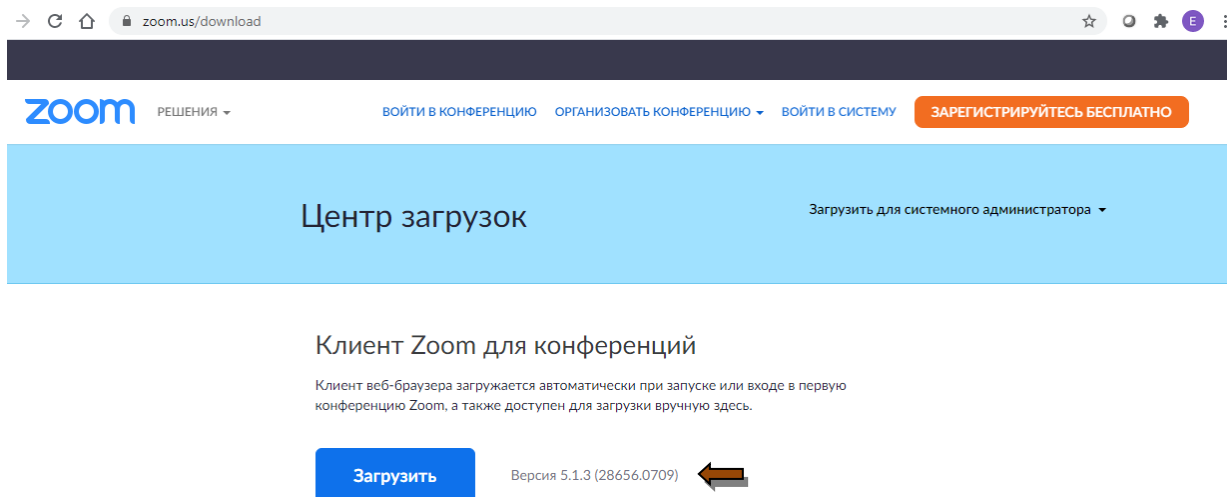
6. Пройти процедуру идентификации, предъявив членам экзаменационной комиссии документ, удостоверяющий личность (студенческий билет, водительские права, пластиковый страховой медицинский полис).
В случае отсутствия указанных документов, поступающий может предъявить паспорт, скрыв серию и номер.
7. Пройти собеседование.

Технические требования

Оборудование для проведения вступительных испытаний с применением дистанционных технологий, размещенное по месту нахождения абитуриента, проходящего вступительные испытания, должно включать:

- **персональный компьютер** или иное устройство, подключенное к сети Интернет и системе проведения вступительных испытаний с применением дистанционных технологий;
- **камеру**, позволяющую продемонстрировать членам экзаменационной комиссии помещение, в котором находится поступающий, материалы, которыми он пользуется и обеспечивающую непрерывную трансляцию процедуры вступительного испытания с использованием дистанционных технологий;
- **микрофон**, обеспечивающий передачу аудиоинформации от поступающего к членам экзаменационной комиссии (в случае необходимости);

- установленный **Клиент Zoom для конференций**. Необходимо скачать приложение на сайте <https://zoom.us/download> и установить **до начала** сдачи вступительного испытания. **При регистрации указывать ФИО полностью.**



The screenshot shows the Zoom website's download center. At the top, there is a navigation bar with the Zoom logo, a dropdown menu for 'РЕШЕНИЯ', and links for 'ВОЙТИ В КОНФЕРЕНЦИЮ', 'ОРГАНИЗОВАТЬ КОНФЕРЕНЦИЮ', and 'ВОЙТИ В СИСТЕМУ'. A prominent orange button says 'ЗАРЕГИСТРИРУЙТЕСЬ БЕСПЛАТНО'. Below this is a light blue banner with the text 'Центр загрузок' and a link 'Загрузить для системного администратора'. The main content area is titled 'Клиент Zoom для конференций' and includes a paragraph explaining that the browser client is installed automatically. A blue 'Загрузить' button is positioned next to the version information 'Версия 5.1.3 (28656.0709)', which is accompanied by a left-pointing arrow icon.

zoom РЕШЕНИЯ ▾ ВОЙТИ В КОНФЕРЕНЦИЮ ОРГАНИЗОВАТЬ КОНФЕРЕНЦИЮ ▾ ВОЙТИ В СИСТЕМУ ЗАРЕГИСТРИРУЙТЕСЬ БЕСПЛАТНО

Центр загрузок Загрузить для системного администратора ▾

Клиент Zoom для конференций

Клиент веб-браузера загружается автоматически при запуске или входе в первую конференцию Zoom, а также доступен для загрузки вручную здесь.

[Загрузить](#) Версия 5.1.3 (28656.0709) ←